

МБДОУ МО г. Краснодар «Детский сад № 234»

**Конструирование как
одно из средств
успешной подготовки
детей к школе**

Воспитатель Шкатула Елена Олеговна

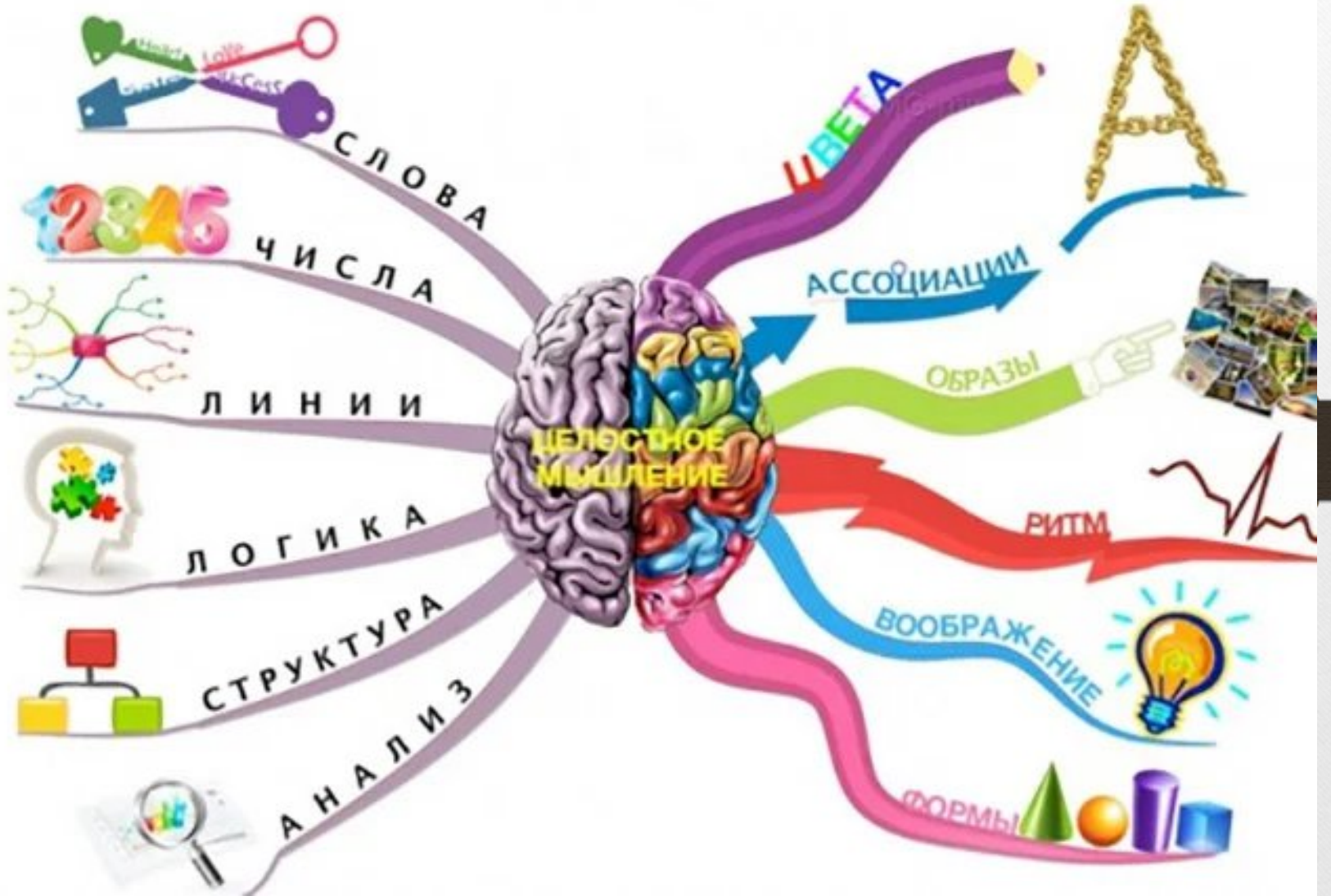















Анализировать конструкцию: выделять основные части, устанавливать функциональное назначение каждой из них, определять соответствие форм, размеров, местоположения этих частей тем условиям, в которых конструкция будет использоваться;

На основе этого анализа создавать конструктивные замыслы, самостоятельно находить отдельные конструктивные решения;

Принимать равноправное участие в коллективном создании замысла построек и совместно реализовывать их, не мешая друг другу;

Собирать конструкции по схеме — рисунку, заданию воспитателя, используя разные способы крепления деталей между собой;

Придумывать и выполнять поделки из природных материалов, сознавая необходимость бережного отношения к природе;

Работать с бумагой и дополнительными материалами, готовыми формами, изготавливая поделки и игрушки.

Развивает умение работать коллективно, объединять свои поделки в соответствии с общим замыслом, договариваться, кто какую часть работы будет выполнять; помогать друг другу при необходимости

Закрепляет умения выделять основные части и характерные детали конструкций.

Знакомит с новыми деталями: разнообразными по форме и величине пластинами, брусками, цилиндрами, конусами.

Закрепляет умение заменять одни детали другими.

Формирует умение создавать различные по величине и конструкции постройки одного и того же объекта.

Закрепляет умение строить по рисунку, самостоятельно подбирать необходимый строительный материал.

Развивает умение работать коллективно, объединять свои поделки в соответствии с общим замыслом, договариваться, кто какую часть работы будет выполнять; помогать друг другу при необходимости

Конструирование по образцу


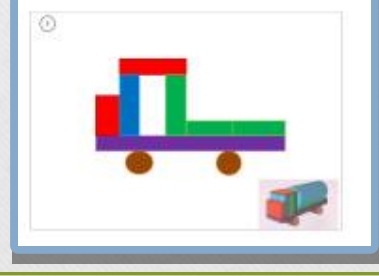
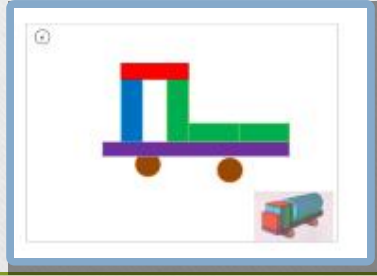
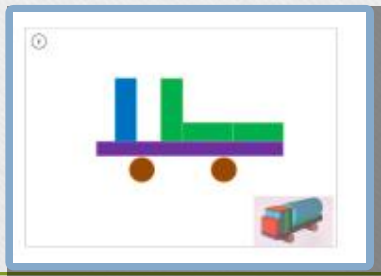
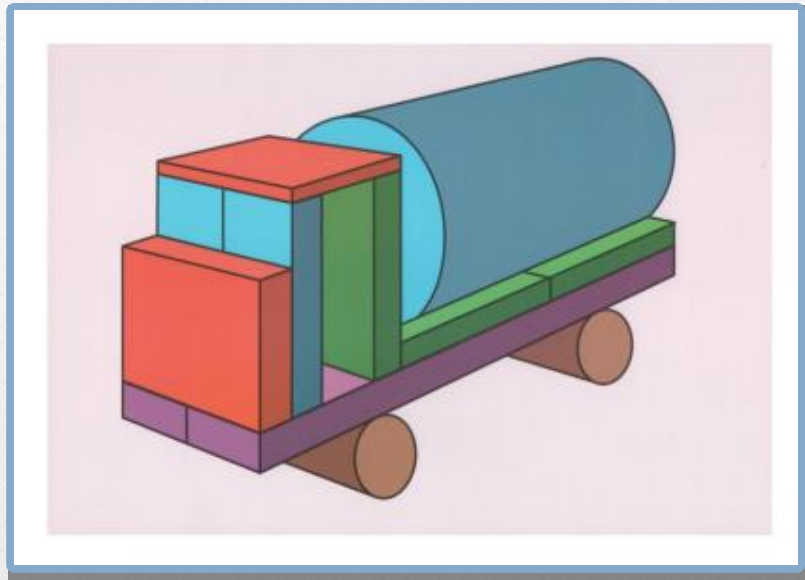
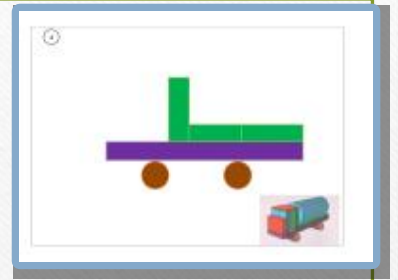
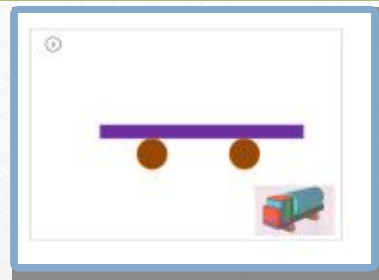

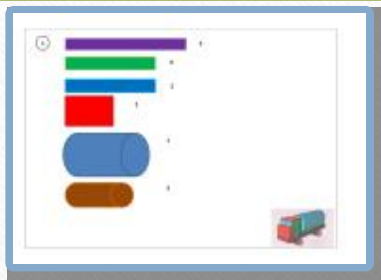


Конструирование по модели



Конструирование по простейшим чертежам и наглядным схемам















Спасибо за внимание